

Technische Daten

Varianta 28-B

mit Seitendach, Rückwand und Terrassenfußboden 250 cm
Wandaußenmaß: 550 x 250 cm Bohlenstärke: 28 mm




Kontrolliert durch:

Achtung: Alle angegebenen Maße sind ca.-Maße!

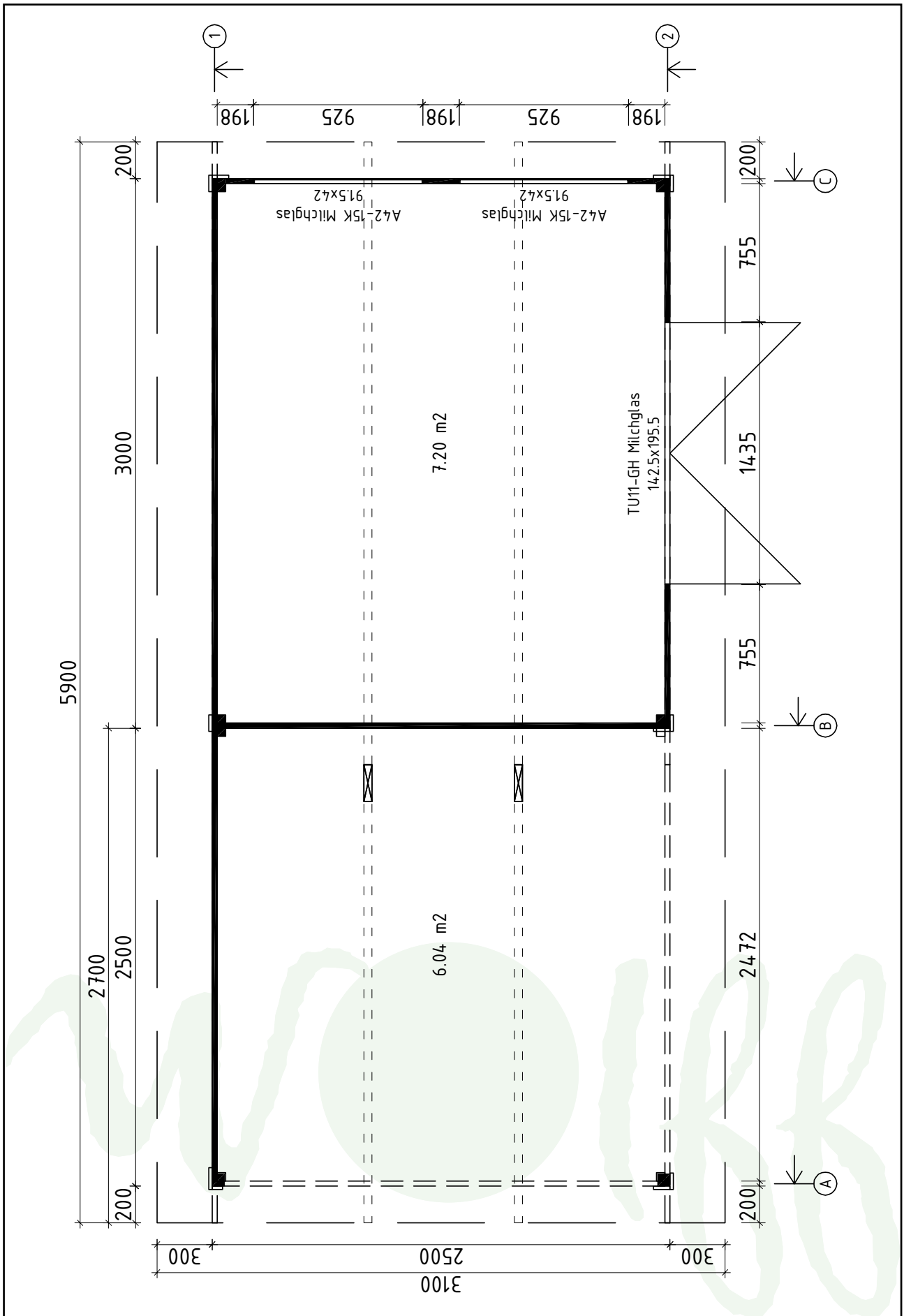
3D-Darstellung

Varianta 28-B mit Seitendach, Rückwand und Terrassenfußboden 250 cm



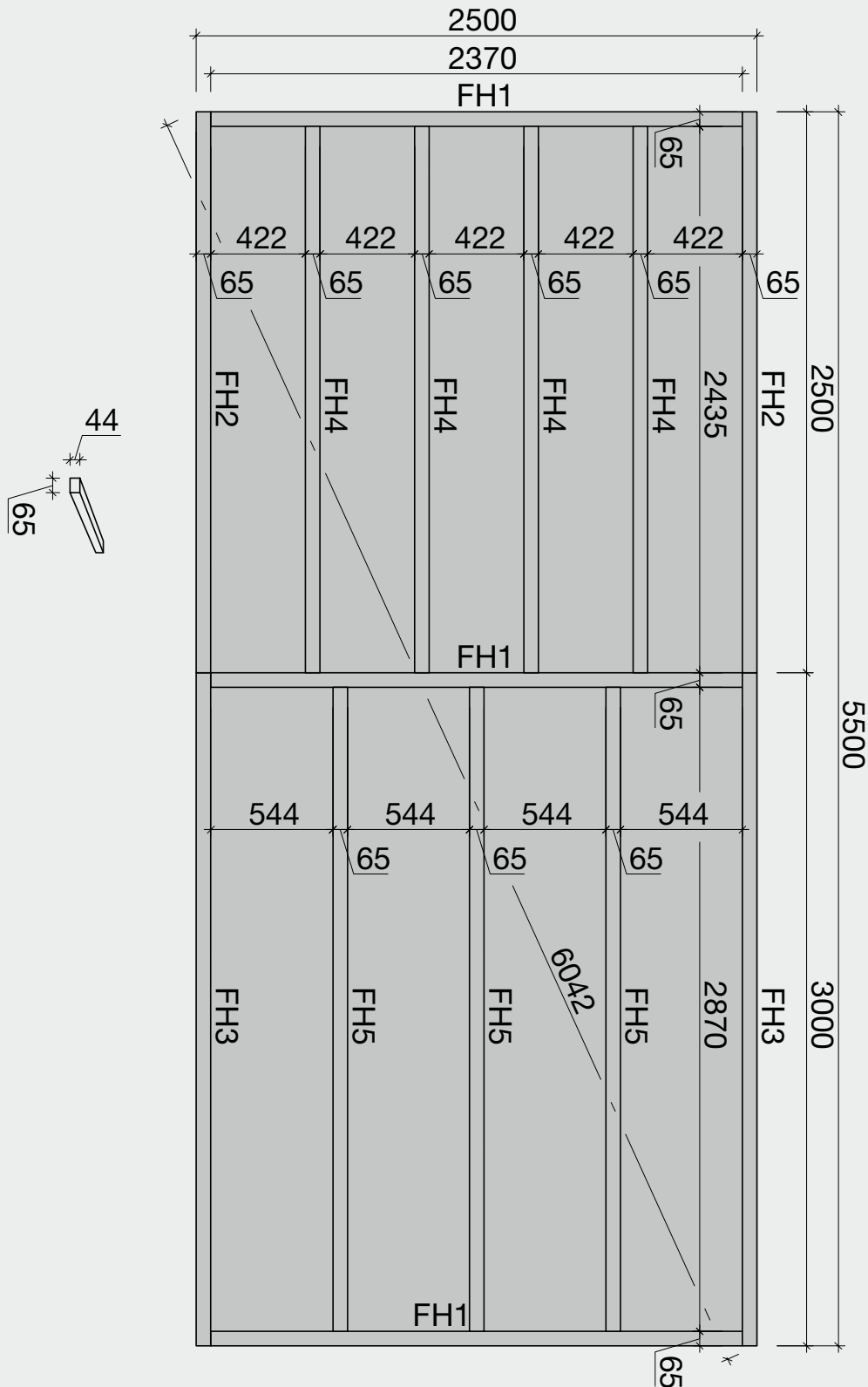
Grundriss

Varianta 28-B mit Seitendach, Rückwand und Terrassenfußboden 250 cm





















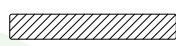














Lagerholzplan und Fundamentplan Varianta 28-B mit Seitendach, Rückwand und Terrassenfußboden 250 cm

Wir empfehlen als Fundament für Ihr Gartenhaus eine vollflächig festgegründete, gepflasterte oder betonierte Fläche.
Wahlweise ist auch ein Punkt- oder Streifenfundament möglich.












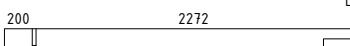









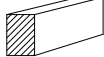



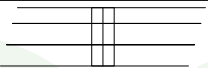



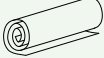



Teileliste 1

Varianta 28-B mit Seitendach, Rückwand und Terrassenfußboden 250 cm

Pos		Stck	Profil (mm)	Länge (mm)
001		2	28x114	3400
002		19	28x114	3000
003		1	28x114	3000
004		2	28x114	2500
005		2	28x114	2500
006		35	28x114	2444
007		1	28x114	2444
008		1	28x114	2444
009		3	28x114	2444
010		17	28x114	2432
011		34	28x114	768
012		9	28x114	198
FH3	FUNDAMENTHÖLZER (imprägniert) 	2	65x44	3000
FH5	FUNDAMENTHÖLZER (imprägniert) 	3	65x44	2870
FH2	FUNDAMENTHÖLZER (imprägniert) 	2	65x44	2500
FH4	FUNDAMENTHÖLZER (imprägniert) 	4	65x44	2435
FH1	FUNDAMENTHÖLZER (imprägniert) 	3	65x44	2370
LE2	LEISTE  	1	120x18	2166
LE3	LEISTE  	2	120x18	228
LE6	LEISTE   ✓	4	90x18	2280
LE4	LEISTE   ✓	3	90x18	2166
LE5	LEISTE  	2	90x18	342
LE1	LEISTE   ✓	1	58x18	2166
LE7	LEISTE  	2	15x28	1938
EP5	ECKPFOSTEN  	2	45x45	2270

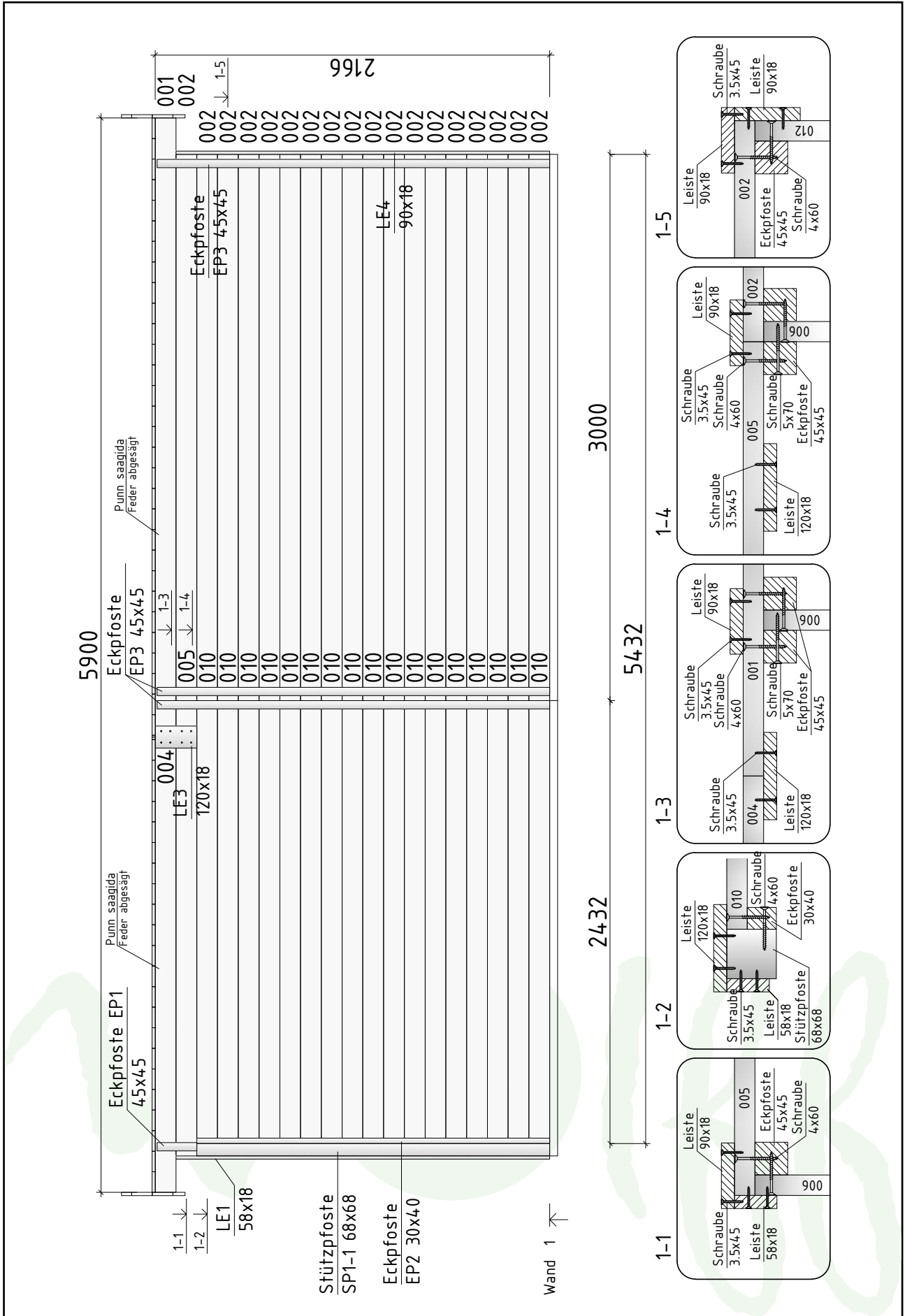
Teileliste 2

Varianta 28-B mit Seitendach, Rückwand und Terrassenfußboden 250 cm

Pos		Stck	Profil (mm)	Länge (mm)
EP3	 ECKPFOSTEN 	3	45x45	2156
EP4	 ECKPFOSTEN 	1	45x45	332
EP1	 ECKPFOSTEN 	2	45x45	218
EP2	 ECKPFOSTEN 	1	30x40	1938
DB2	 DACHBALKEN	2	44x145	3600
DB1	 DACHBALKEN	2	44x145	2500
	DACHBRETTER  oder 	54+1 67+1	113x18 88x18	3005
	FUSSBODENBRETTER  oder 	27+1 34+1	113x18 88x18	2440
	TERRASSENBRETTER (imprägniert) 	27+1	90x18	2470
	FUSSBODENLEISTE  ✓		18x40	11,0 lfm
BL-1	DACHBLENDEN 350mm 	2	18x350	2500
BL-2	DACHBLENDEN 350mm 	2	18x350	3103
BL-3	DACHBLENDEN 350mm 	2	18x350	3436
BS-1	DACHBLENDEN- Blendenstützen 44x65 	14	44x65	300
UPB-1	DACHBLENDEN- U-Profil für Blenden  40 ✓		65x44	19,0 lfm
DPL-1	DACHPAPPENLEISTE 15x28  ✓		15x28	12,0 lfm
T4-1	TRAUFENLEISTE 40x18  ✓		40x18	12,0 lfm
VL-1	DACHBLENDEN- Verbindungsleisten 350mm 	2	120x18	350
SP1-1	STÜTZPFOSTEN 68x68  ✓	1	68x68	1940
SP1-2	STÜTZPFOSTEN 68x68  114 ✓	1	68x68	2050
SH	Schlaghölzer 	3		
	DACHPAPPE  ✓		6,6m-4 st.	27,0 lfm
NG3	DACHPAPPNÄGEL 2.0x18 	410		
NG1	NÄGEL 2.5x50 Dachbretter Fußbodenbretter, Terrassenbretter 	1026 1200	113x18 oder 88x18	
SR01	SCHRAUBEN 3.0x30 Dachpappenleisten Fußbodenleisten, Traufenleisten 	72		

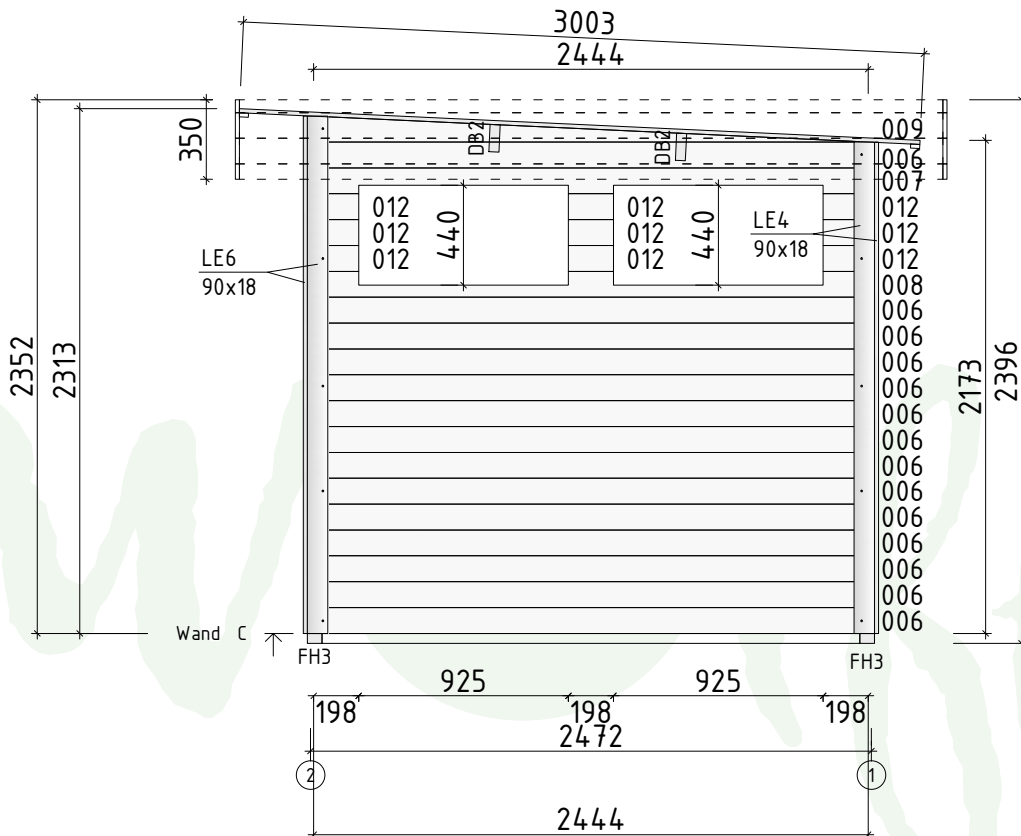
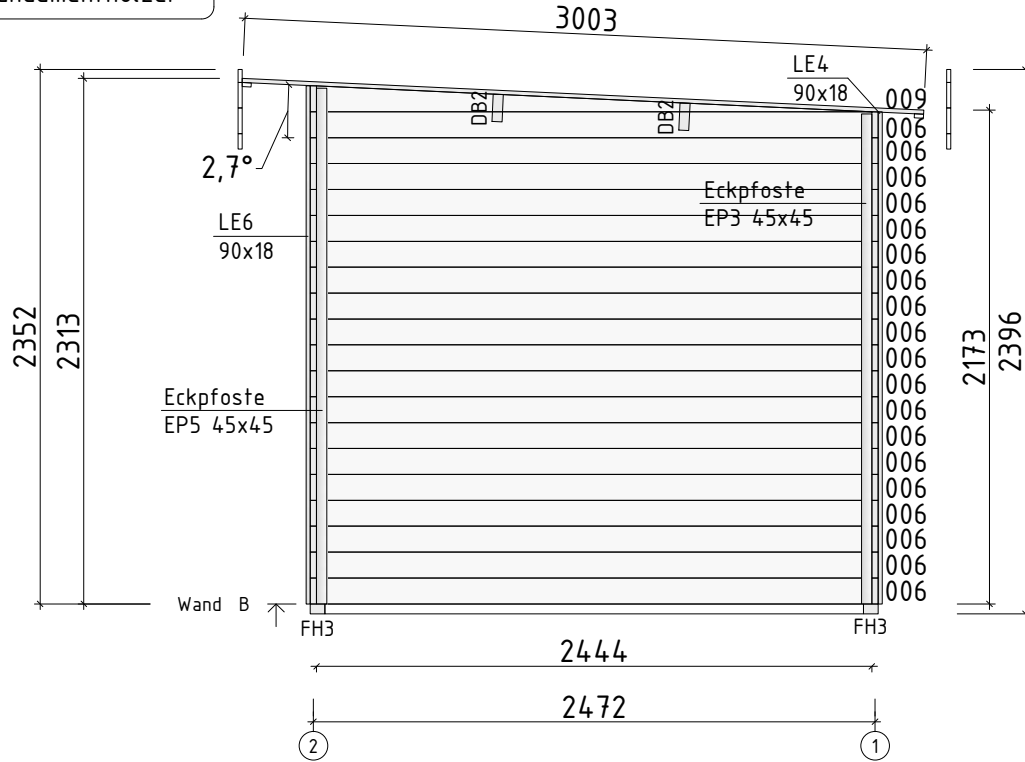
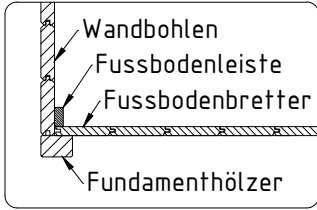
Wandplan 1

Varianta 28-B mit Seitendach, Rückwand und Terrassenfußboden 250 cm



Wandplan B und C

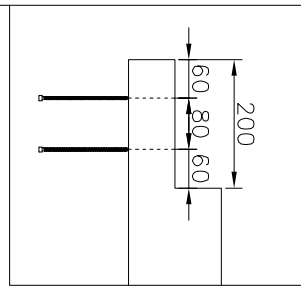
Varianta 28-B mit Seitendach, Rückwand und Terrassenfußboden 250 cm



Detailansicht

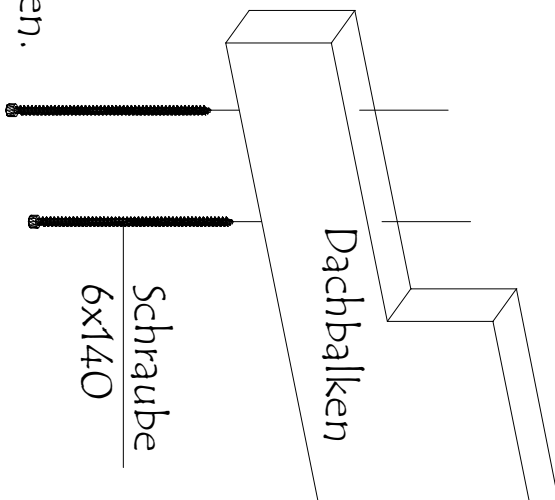
Varianta 28-B mit Seitendach, Rückwand und Terrassenfußboden 250 cm

Anleitung für das Verbinden der Dachbalken



1

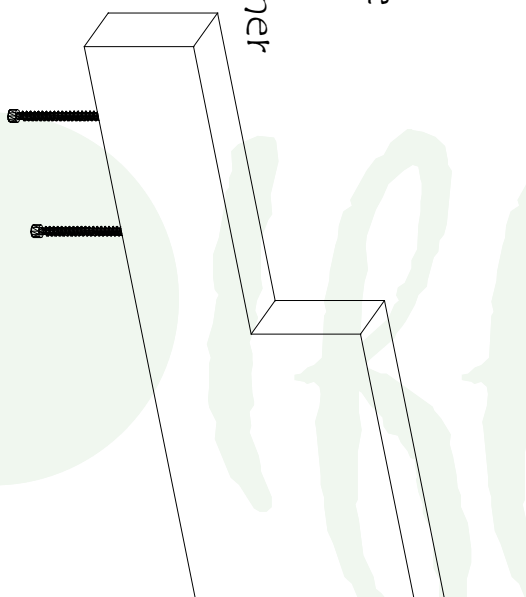
Markieren Sie die empfohlenen Schraubenpositionen.



2

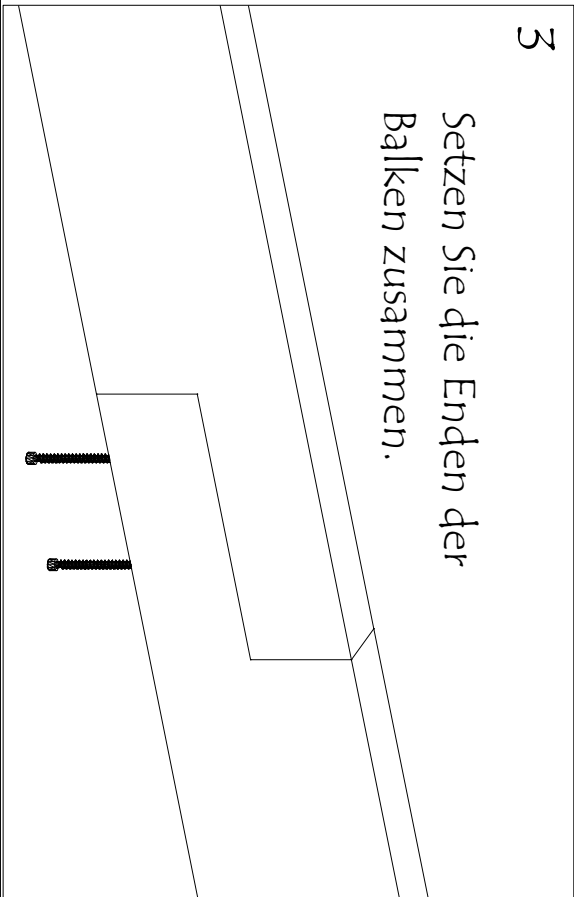
Drehen Sie die Schrauben bis zur Hälfte seiner Länge ein.

(Für diese Schrauben benötigen Sie einen Innentorx T30 ⚙️ Schraubereinsatz)



3

Setzen Sie die Enden der Balken zusammen.



4

Drehen Sie die Schrauben dann ganz ein.
(Schrauben können auch von der Oberseite eingedreht werden)

