

Technische Daten Varianta 28-A basic

Wandaußenmaß: 250 x 250 cm

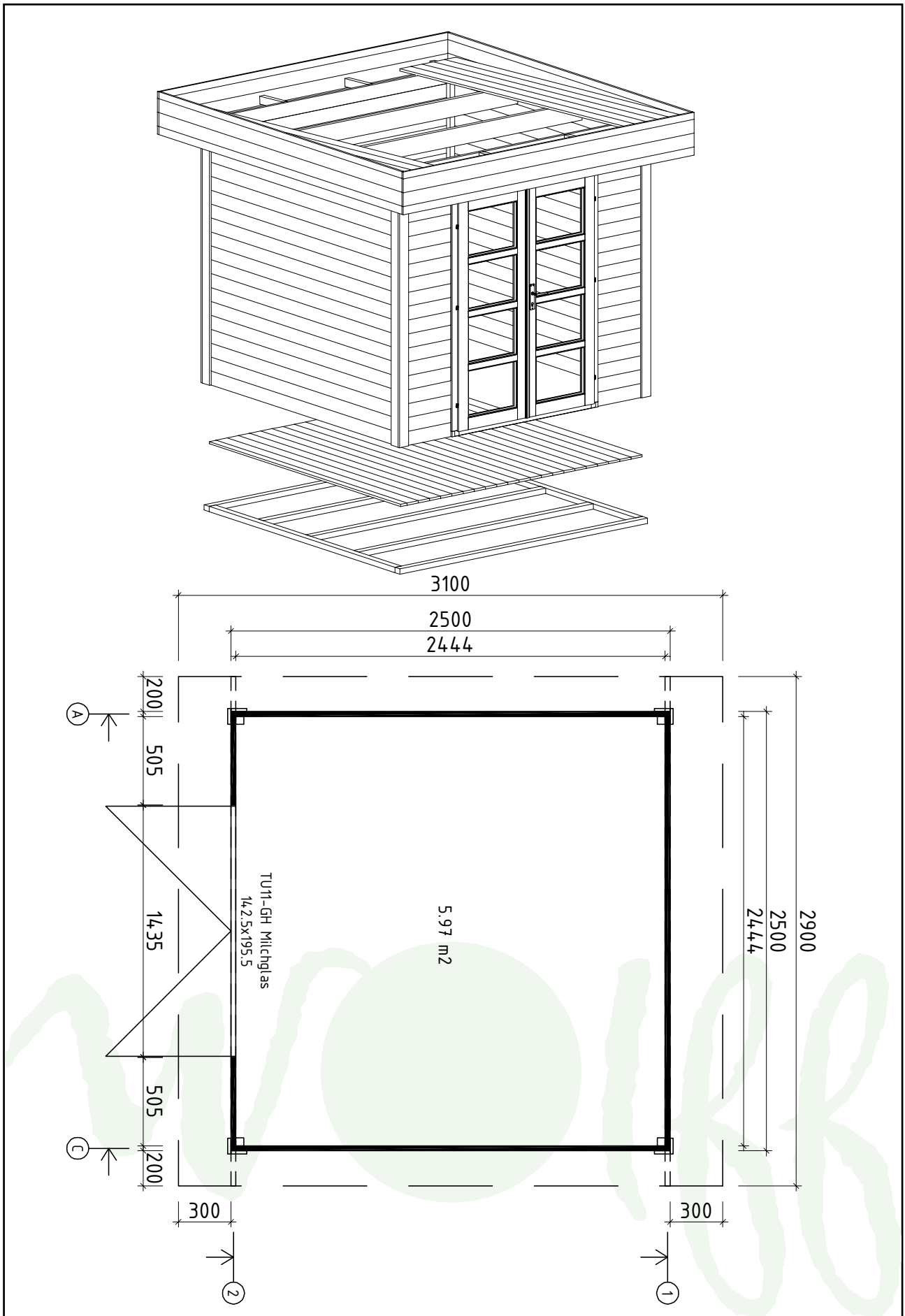
Bohlenstärke: 28 mm



Kontrolliert durch:

























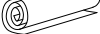
Achtung: Alle angegebenen Maße sind ca.-Maße!

3D-Darstellung und Grundriss Varianta 28-A basic

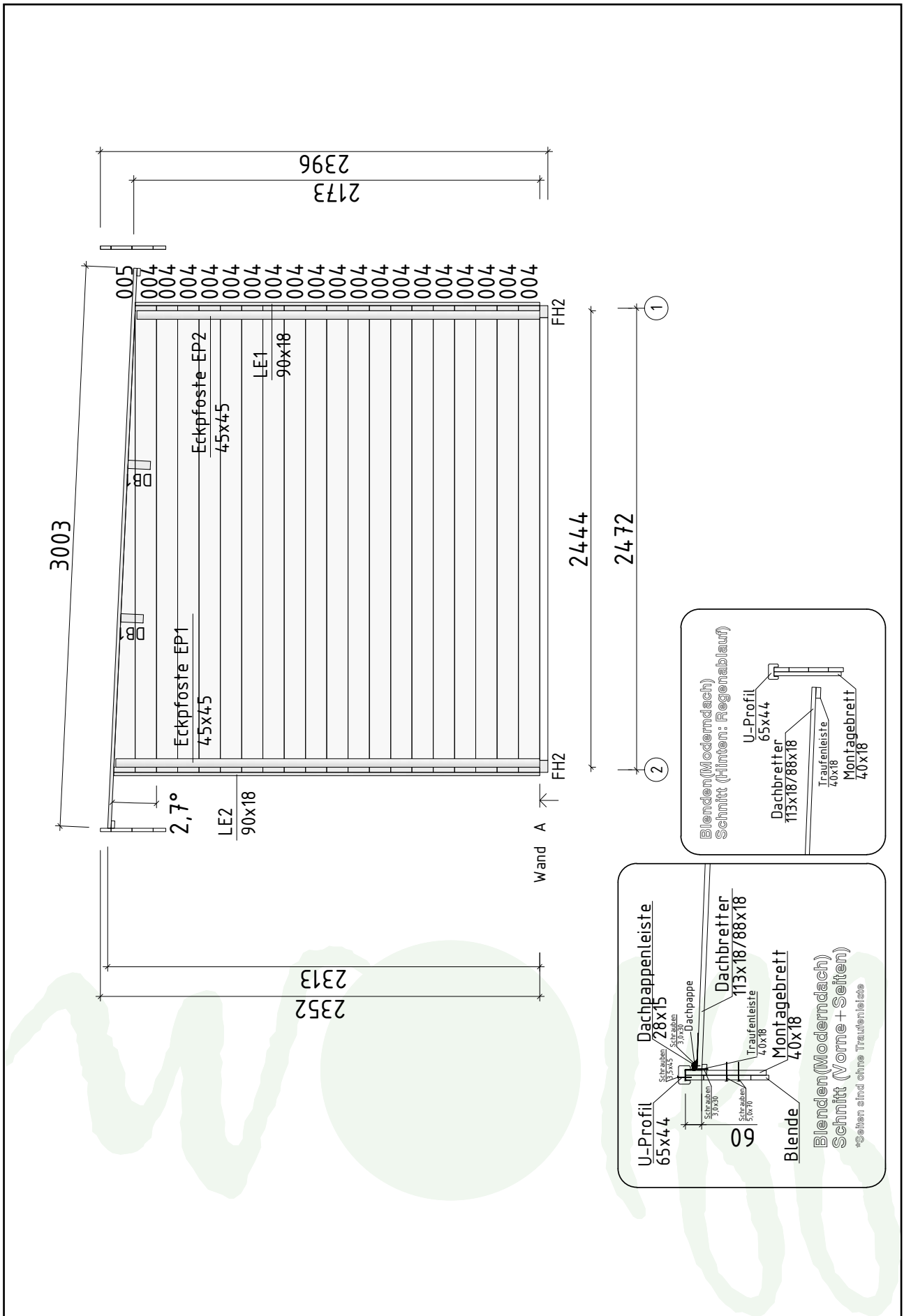


Teileliste 1

Varianta 28-A basic

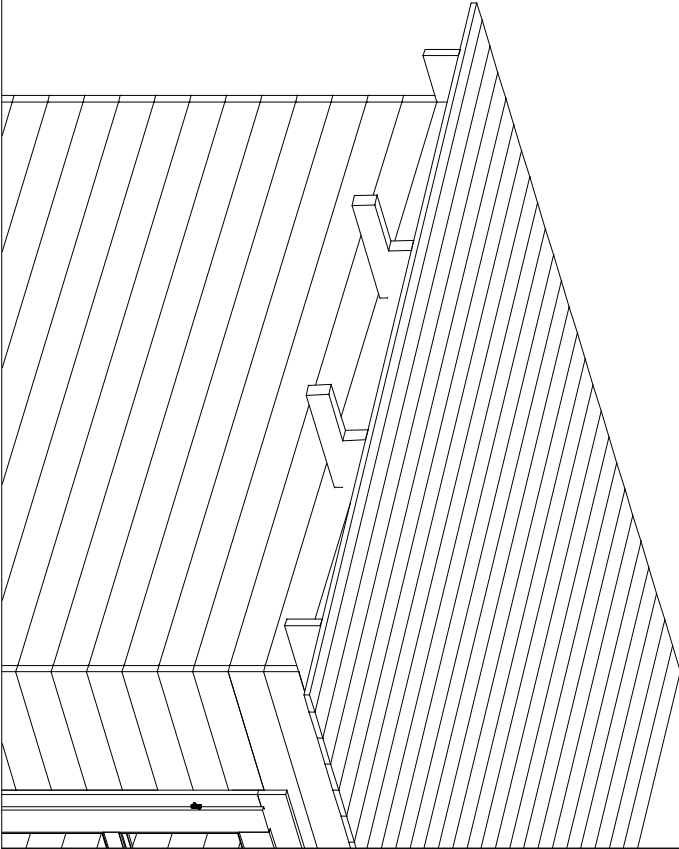
Pos		Stck	Profil (mm)	Länge (mm)
001		2	28x114	2900
002		19	28x114	2500
003		1	28x114	2500
004		38	28x114	2444
005		2	28x114	2444
006		34	28x114	518
FH2	FUNDAMENTHÖLZER (imprägniert) 	2	65x44	2500
FH1	FUNDAMENTHÖLZER (imprägniert) 	5	65x44	2370
LE2	LEISTE 	✓ 4	90x18	2280
LE1	LEISTE 	✓ 4	90x18	2166
LE3	LEISTE 	2	15x28	1938
EP1	ECKPFOSTEN 	2	45x45	2270
EP2	ECKPFOSTEN 	2	45x45	2156
DB1	DACHBALKEN 	✓ 2	44x145	3300
	DACHBRETTER 	26+1	113x18	3005
	FUSSBODENBRETTER 	22+1	113x18	2440
	FUSSBODENLEISTE 	✓	18x40	10,0 lfm
BL-1	DACHBLENDEN 350mm 	2	18x350	2936
BL-2	DACHBLENDEN 350mm 	2	18x350	3100
BS-1	DACHBLENDEN- Blendenstützen 44x65 	8	44x65	300
UPB-1	DACHBLENDEN- U-Profil für Blenden 	✓	65x44	13,0 lfm
DPL-1	DACHPAPPENLEISTE 15x28 	✓	15x28	9,0 lfm
T4-1	TRAUFENLEISTE 40x18 	✓	40x18	6,0 lfm
SH	Schlaghölzer 	3		
	DACHPAPPE 	✓	3,6m-4st.	15,0 lfm

Wandplan A Varianta 28-A basic



Detailansicht Varianta 28-A basic

Die Dachbalken bei der Variante A sind länger als der Dachüberstand, damit das Seitendach als Zubehör montiert werden kann.



Falls kein Zubehör am Dach montiert werden soll, bitte die Enden der Dachbalken wie gezeigt absägen.

