

Cordoba 44-A Modern

Wandaußenmaß: 450 x 330 cm

Bohlenstärke: 44 mm



Cordoba 44-A Modern

Kontrolliert durch:

Achtung: Alle angegebenen Maße sind ca.-Maße!

Korpus für Cordoba 44-A Modern

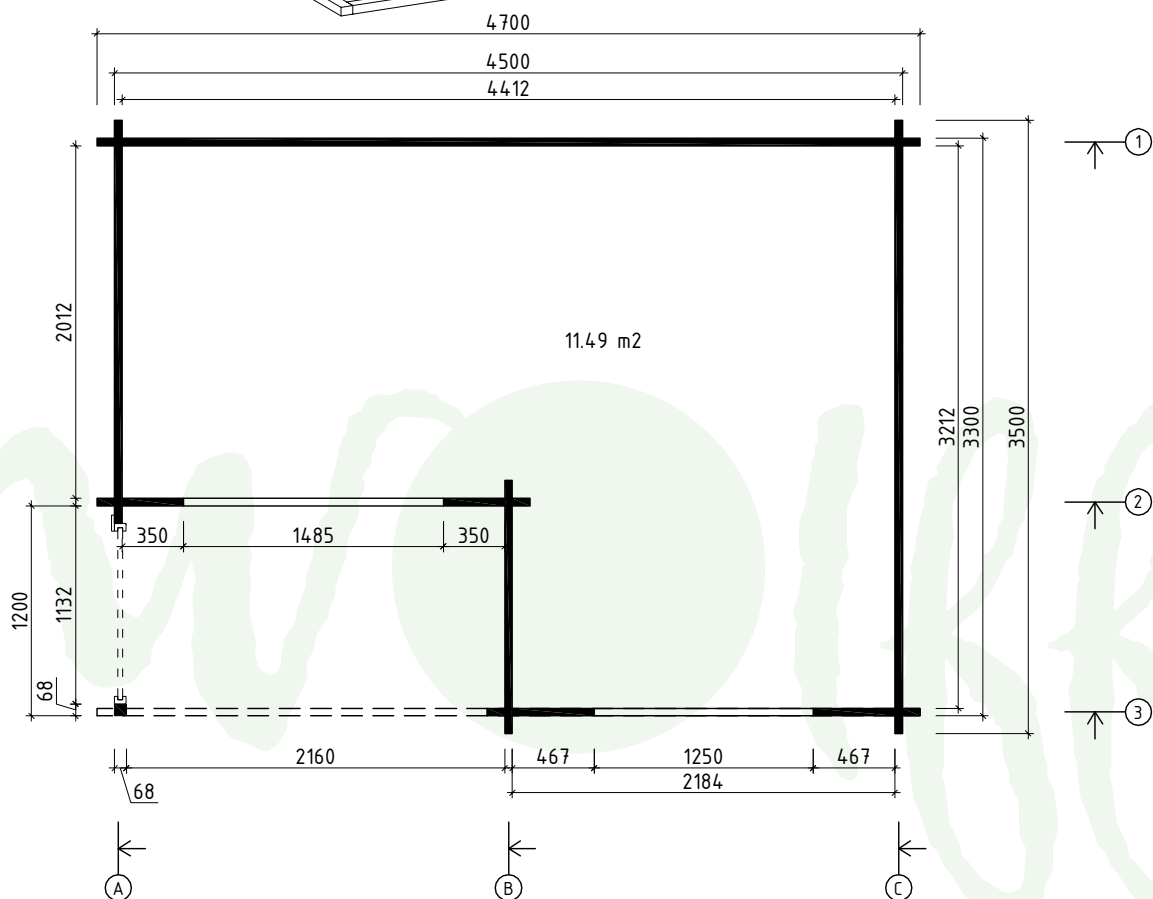
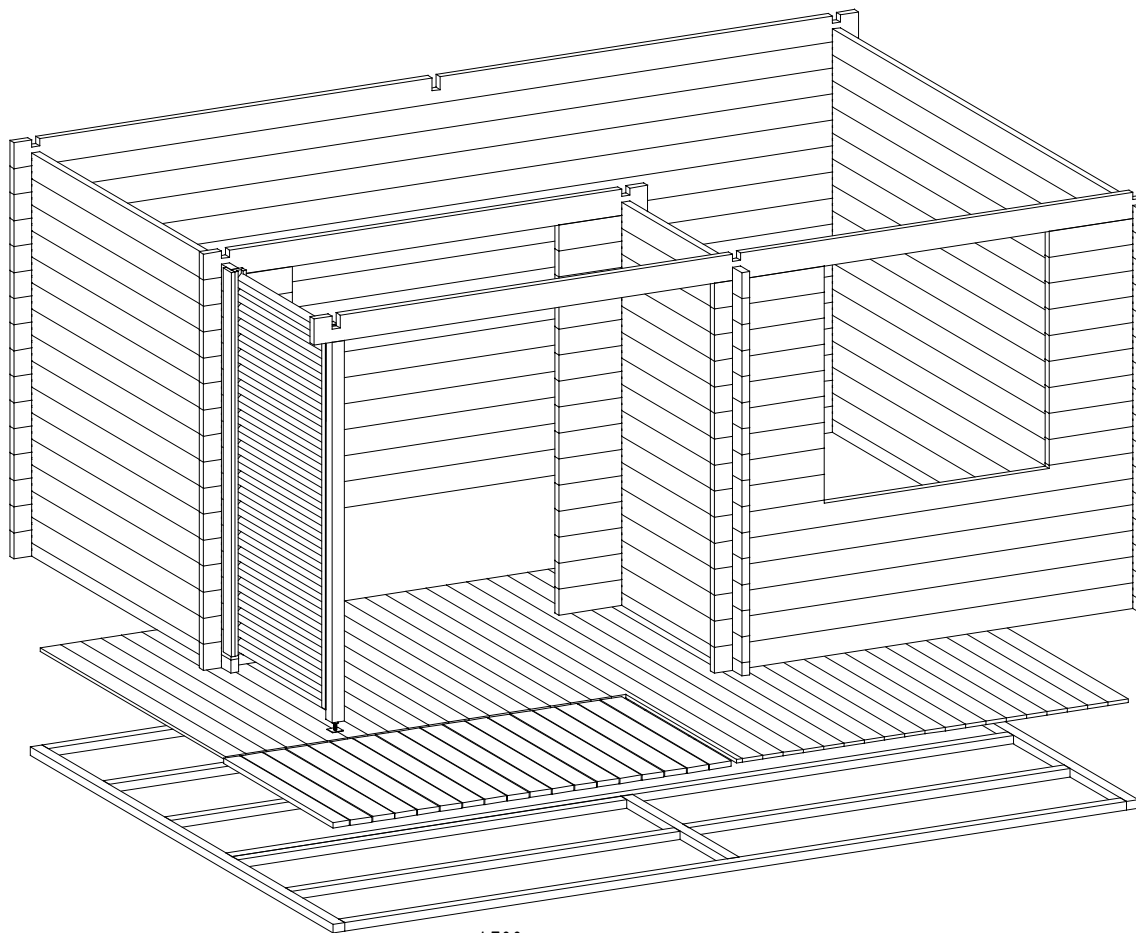


Cordoba 44-A Modern

Kontrolliert durch:

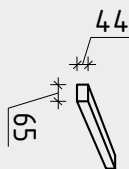
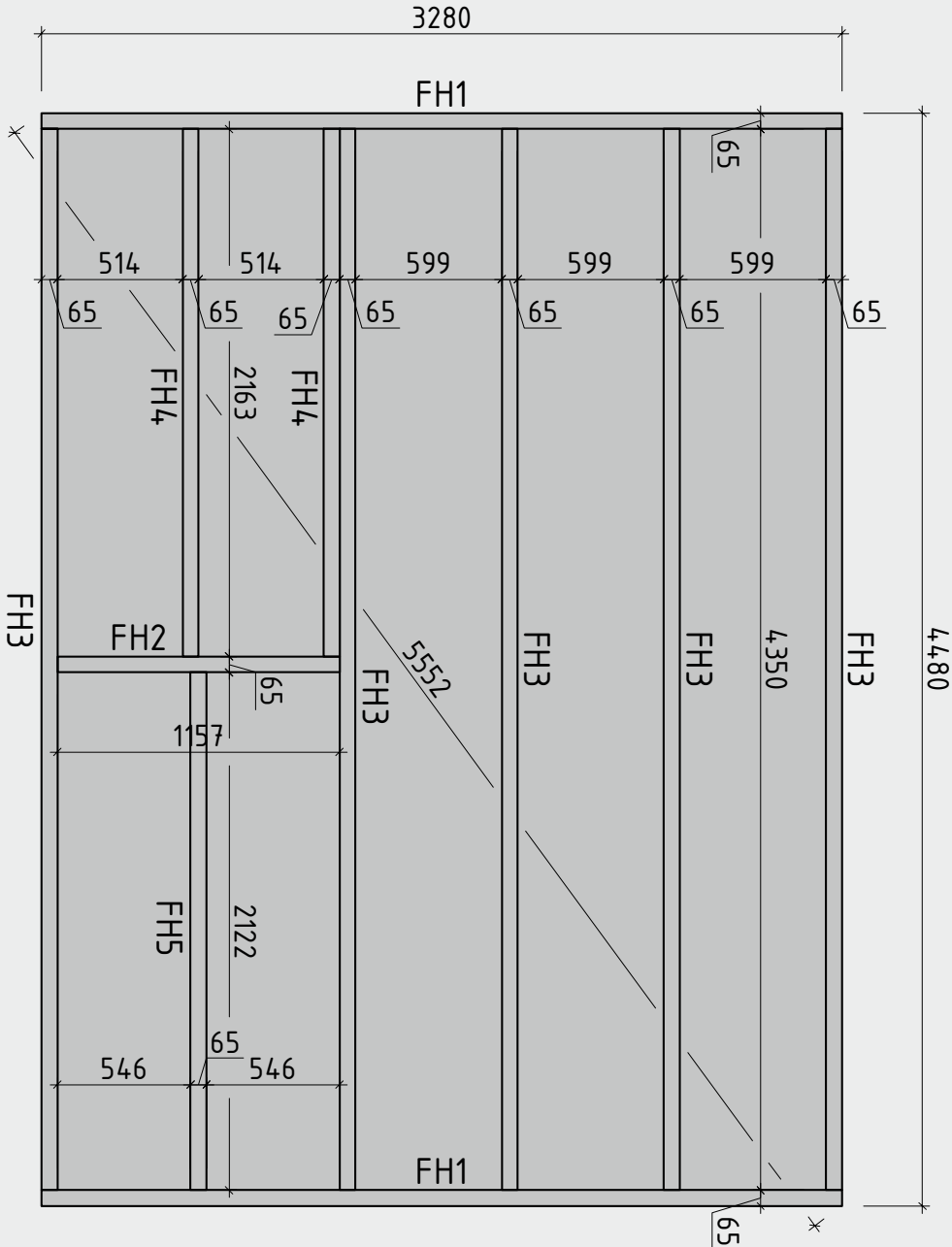
Achtung: Alle angegebenen Maße sind ca.-Maße!

3D-Darstellung und Grundriss Korpus für Cordoba 44-A Modern



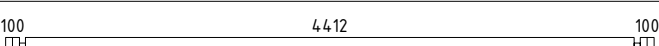

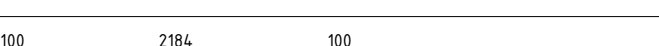









Lagerholzplan und Fundamentplan Korpus für Cordoba 44-A Modern

Wir empfehlen als Fundament für Ihr Gartenhaus eine vollflächig, festgegründete gepflasterte oder betonierte Fläche.
Wahlweise ist auch ein Punkt- oder Streifenfundament möglich.



Teileliste 1


Korpus für Cordoba 44-A Modern



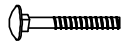

Pos		Stck	Profil (mm)	Länge (mm)
001		1	44x135	4700
002		1	44x135	4700
003		15	44x135	4700
004		15	44x135	3500
005		1	44x68	3500
006		1	44x135	2472
007		5	44x135	2472
008		1	44x135	2472
009		15	44x135	2300
010		1	44x68	2300
011		15	44x135	1444
012		1	44x68	1444
013		9	44x135	611
014		9	44x135	611
015		30	44x135	493
FH3	FUNDAMENTHÖLZER (imprägniert) 	5	65x44	4350
FH1	FUNDAMENTHÖLZER (imprägniert) 	2	65x44	3280
FH4	FUNDAMENTHÖLZER (imprägniert) 	2	65x44	2163
FH5	FUNDAMENTHÖLZER (imprägniert) 	1	65x44	2122
FH2	FUNDAMENTHÖLZER (imprägniert) 	1	65x44	1157
	FUSSBODENBRETTER 	20+1	113x18	3205
	FUSSBODENBRETTER 	19	113x18	2005
	TERRASSENBRETTER (imprägniert) 	18+1	120x28	1190
	FUSSBODENLEISTE 	✓	18x40	16,0 lfm
SP1-1	STÜTZPFOSTEN 68x68 	✓	68x68	2095

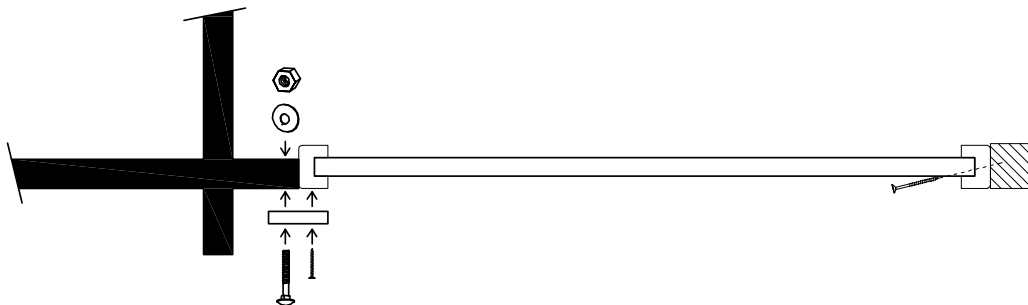
Teileliste 3

Korpus für Cordoba 44-A Modern

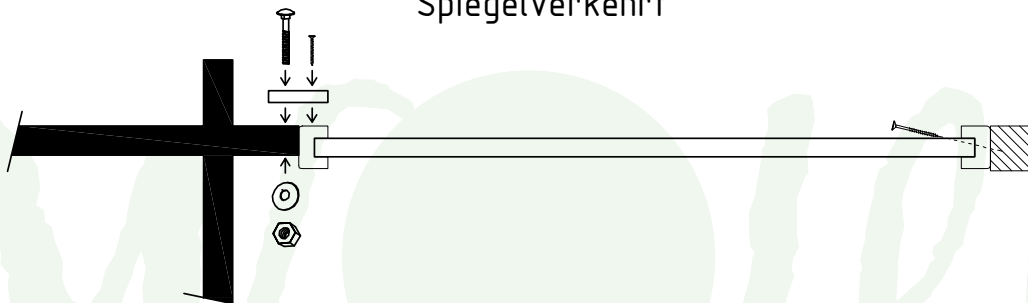
Montageanleitung für Gitterwand



- | | | |
|------------------------|---------|---|
| Schrauben 3.5*45mm | 6 Stck. |  |
| Schrauben 5x70mm | 4 Stck. |  |
| Schlossschrauben M8x70 | 3 Stck. |  |
| Mutter U-Scheibe | |  |

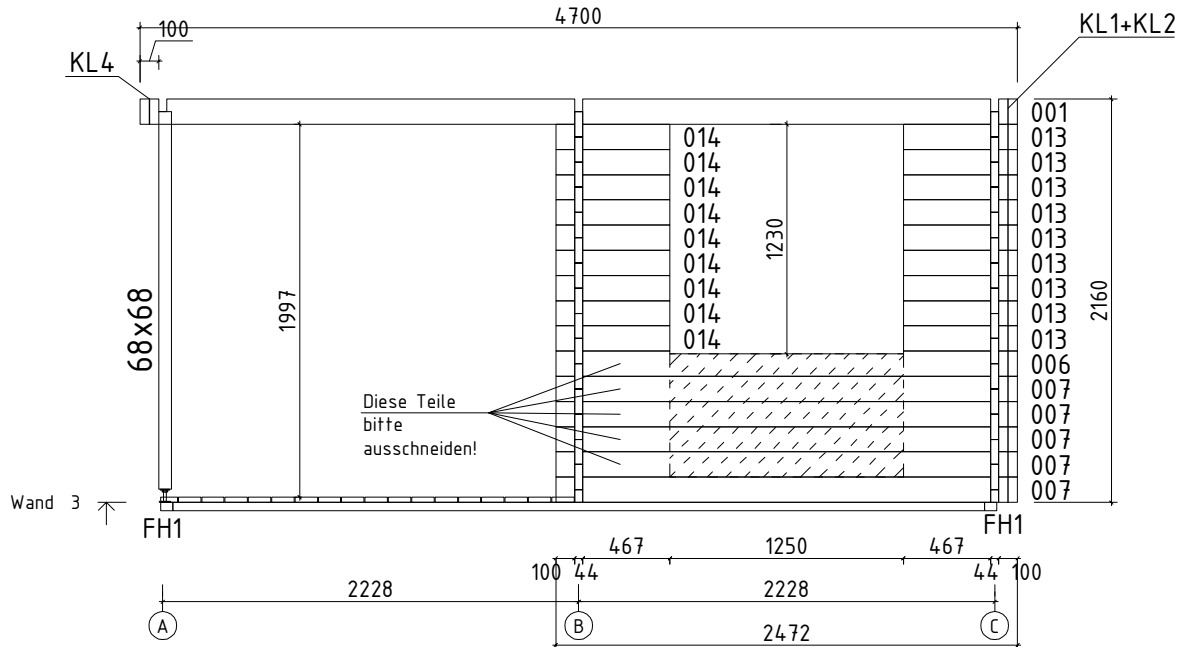


Spiegelverkehrt



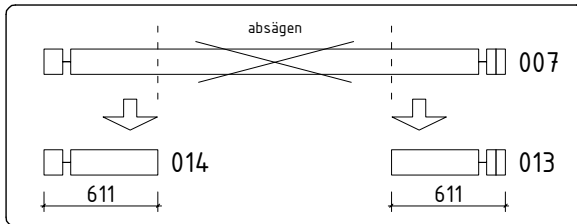
Wandplan 3

Korpus für Cordoba 44-A Modern




Diese Teile bitte ausschneiden!

Wenn Sie sich für das Haus Cordoba/Malaga A MODERN entschieden haben, müssen Sie die Fensteröffnung in Wand 3 vergrößern. Die Bohlen 006 und die oberen 4x 007 müssen ausgeschnitten werden, wie in der Zeichnung gezeigt wird. Die Bohlen sollen aussehen wie pos 013 und 014.




Wandplan A und B Korpus für Cordoba 44-A Modern



Wandplan C

Korpus für Cordoba 44-A Modern



Flachdach für Cordoba 44-A Modern

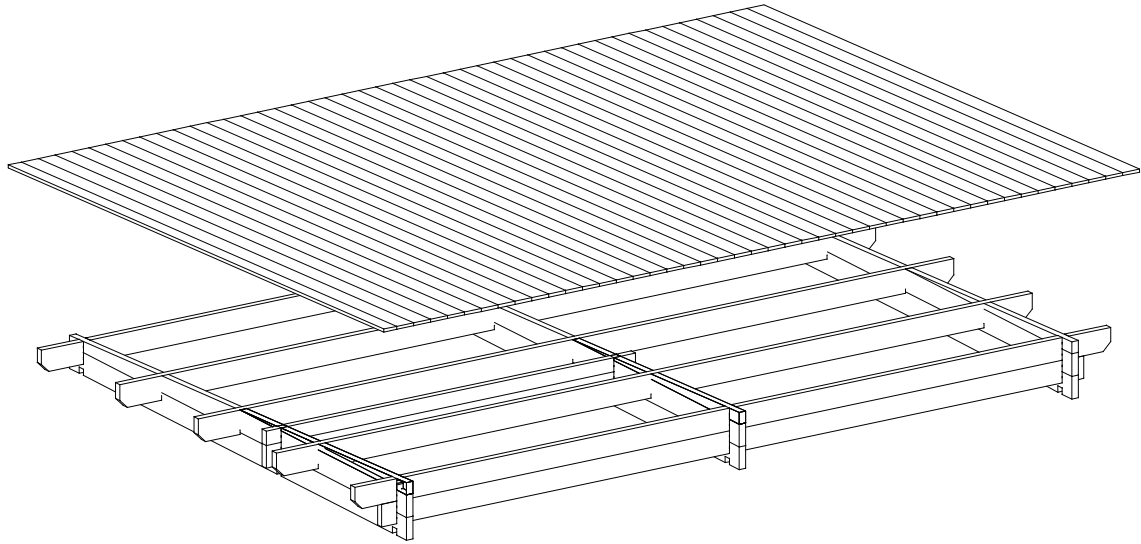


Cordoba 44-A Modern

Kontrolliert durch:

Achtung: Alle angegebenen Maße sind ca.-Maße!

3D-Darstellung und Grundriss Flachdach für Cordoba 44-A Modern

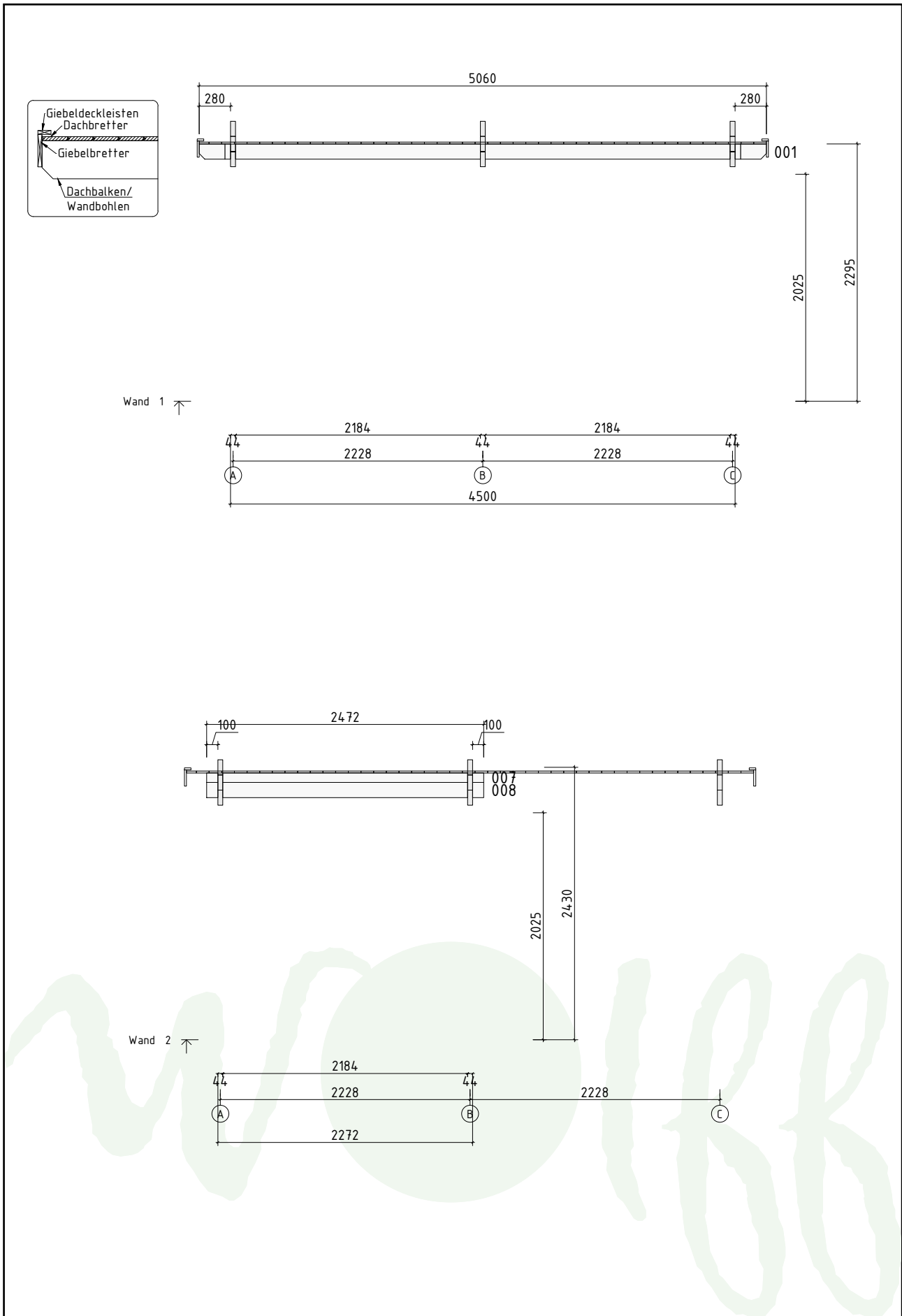


Teileliste 1

Flachdach für Cordoba 44-A Modern

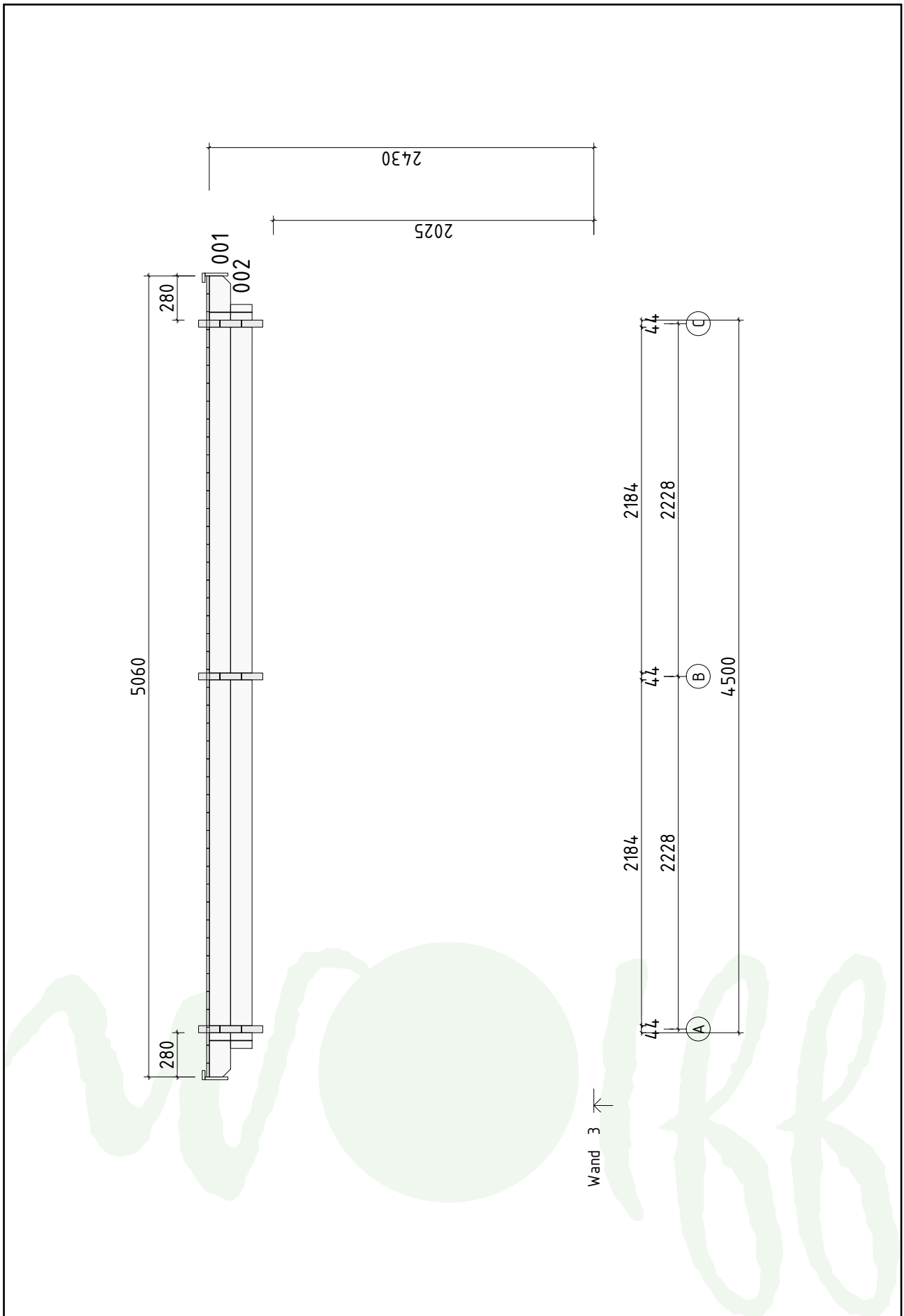
Pos		Stck	Profil (mm)	Länge (mm)
001		2	44x133	5060
002		1	44x135	4700
003		1	44x135	3500
004		2	44x135	3500
005		1	44x135	3500
006		2	44x135	3500
007		1	44x83	2472
008		1	44x135	2472
009		2	44x72	1728
010		1	44x72	1728
DB1		3	44x145	5060
	DACHBRETTER	45+1	113x18	3905
G1-1	GIEBELBRETTER 120X18	2	120x18	3925
G6-1	GIEBELDECKLEISTE 40X18	✓ 2	40x18	3923
T1-1	TRAUFENBRETTER 120X18	1	120x18	5096
T2-1	TRAUFENBRETTER 90X18	1	90x18	5060
T4-1	TRAUFENLEISTE 40x18	✓	40x18	11,0 lfm
T6-1	TRAUFENDECKLEISTE 40x18	2	40x18	2548
SH	Schlaghölzer	3		
NG3	DACHPAPPNÄGEL 2.0x18	400		
NG1	NÄGEL 2.5x50 Dachbretter	450		
SR01	SCHRAUBEN 3.0x30 Giebeldeckleisten Traufenleisten, Traufendeckleisten	51		
SR03	SCHRAUBEN 3.5x45 Giebelbretter, Traufenbretter	40		
	DACHPAPPE	✓	5,1m-5st.	26,0 lfm
	✓ - bitte selber anpassen (falls nötig!)			

Wandplan 1 und 2 Flachdach für Cordoba 44-A Modern



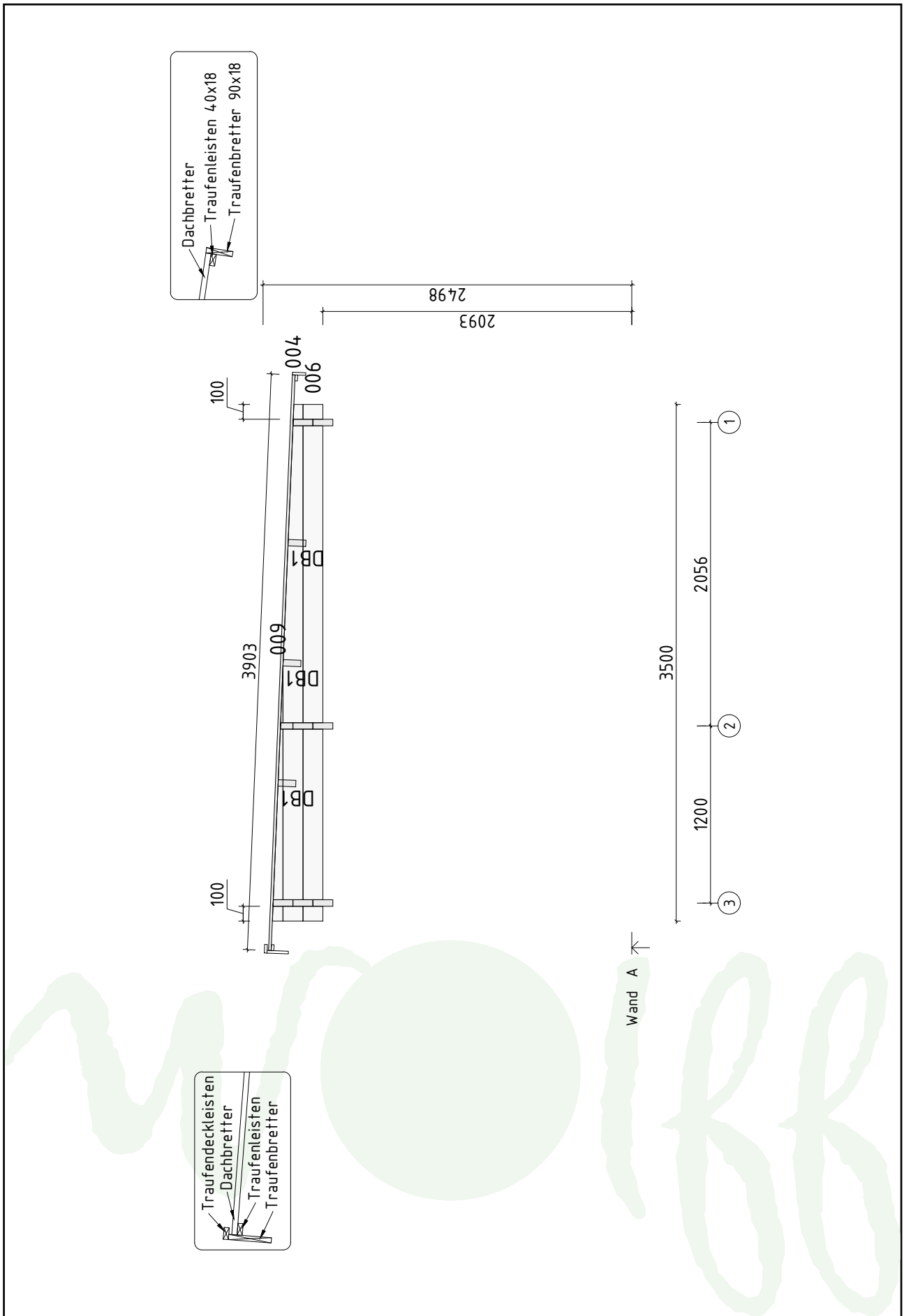
Wandplan 3

Flachdach für Cordoba 44-A Modern



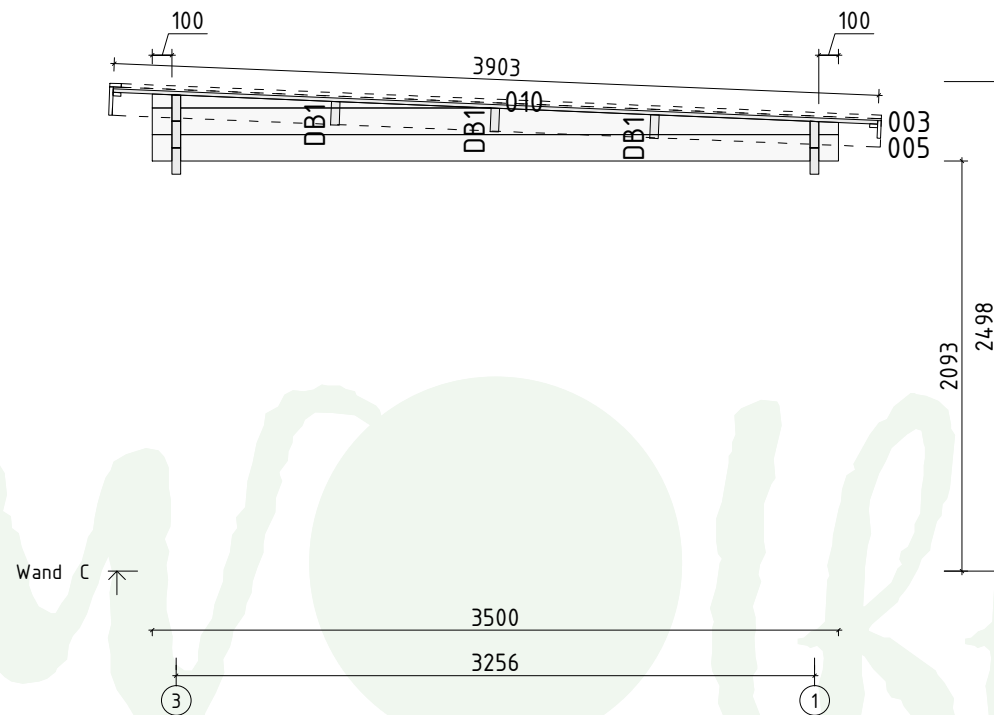
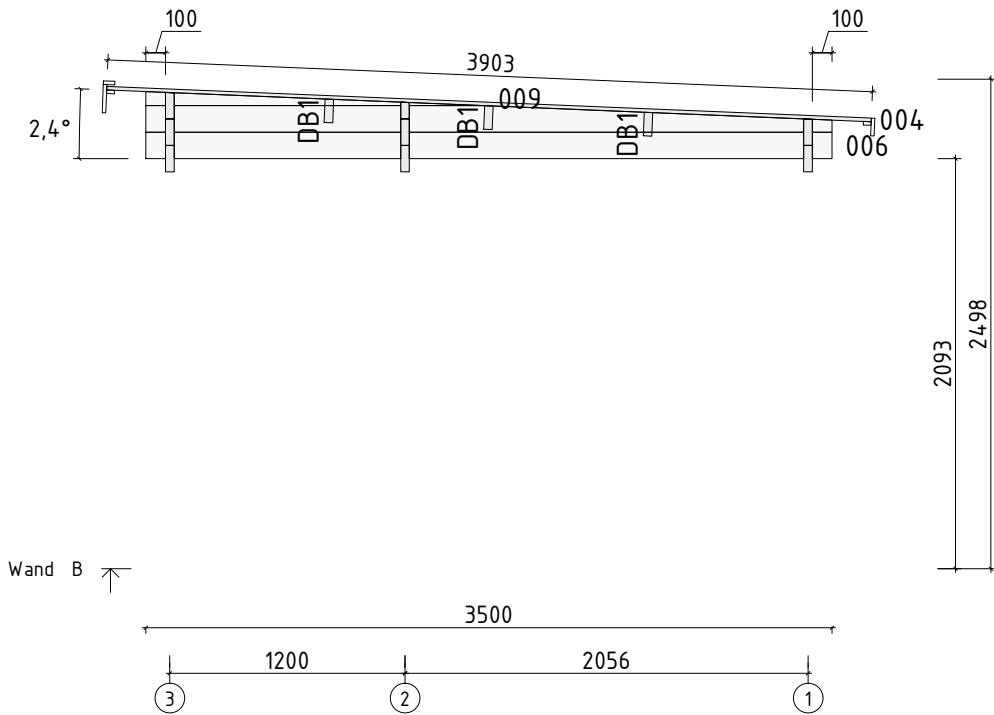
Wandplan A

Flachdach für Cordoba 44-A Modern



Wandplan B und C

Flachdach für Cordoba 44-A Modern



Fenster und Türen Cordoba 44-A Modern



Cordoba 44-A Modern

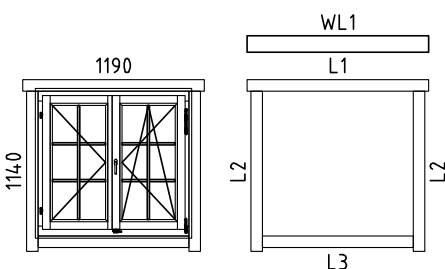
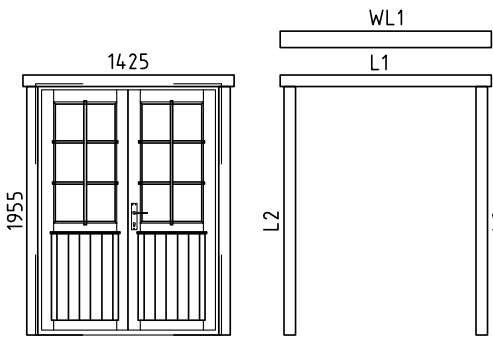


Kontrolliert durch:

Achtung: Alle angegebenen Maße sind ca.-Maße!

Teileliste 1

Fenster und Türen Cordoba 44-A, Modern

Spezifikation für Fenster und Türen
Modell Cordoba A - Set KLASSIK

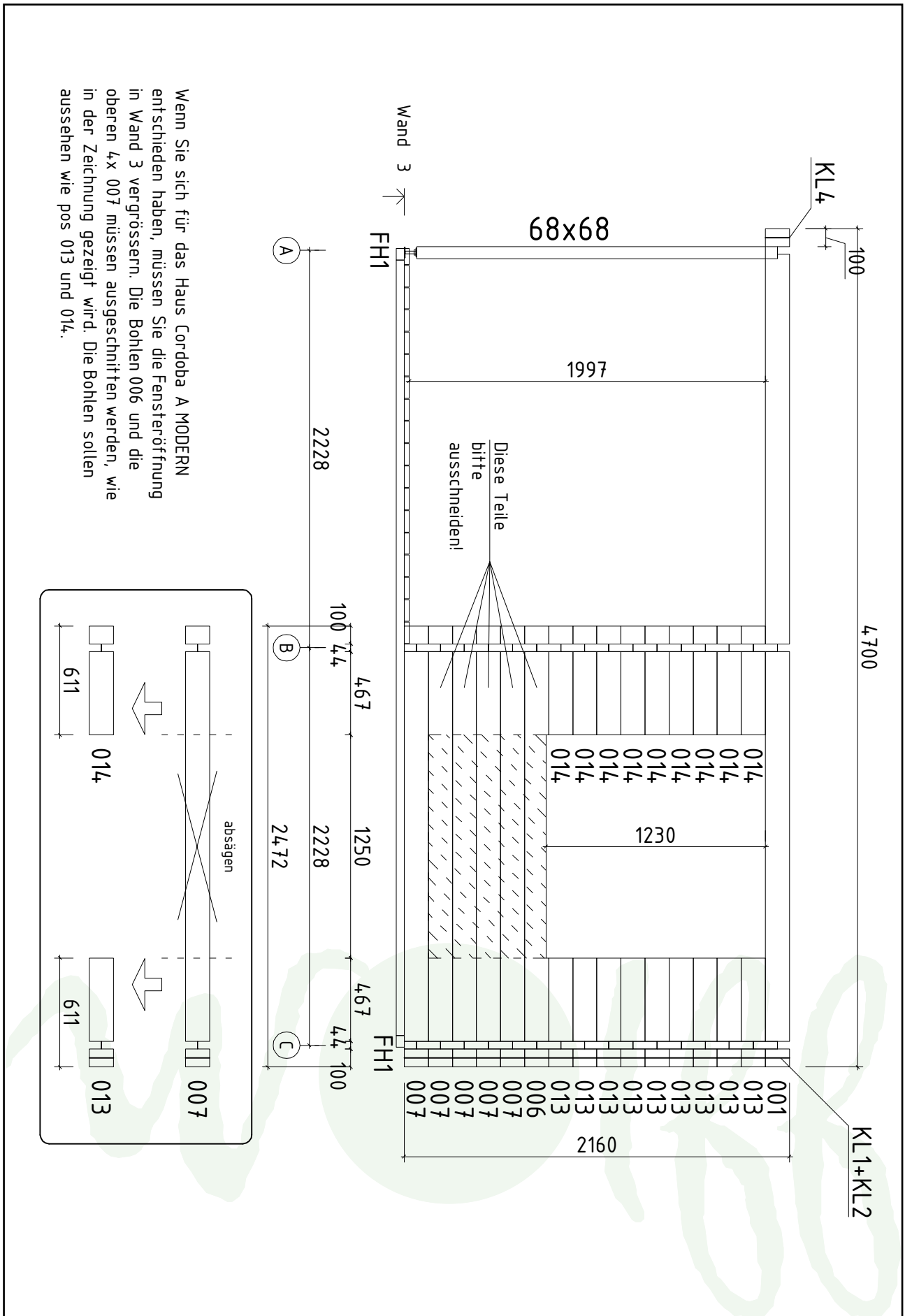
	<p>FENSTER 1190x1140</p>  <p>A68-7</p> <p>L1 18x90 L=1430mm 2 Stck. L2 18x90 L=1260mm 4 Stck. L3 18x90 L=1190mm 2 Stck. ✓ WL1 36x129 L=1430mm 1 Stck.</p> <p>Durchgangsmaß: 1034x969</p>	1		
	<p>TÜR 1425x1955</p>  <p>TU3-GH+</p> <p>L1 18x90 L=1665mm 2 Stck. L2 18x90 L=1955mm 4 Stck. ✓ WL1 36x129 L=1665mm 1 Stck.</p> <p>DIN rechts</p> <p>Durchgangsmaß: 1337x1867</p>	1		
SR03	SCHRAUBEN 3.5x45		48	
SR05	SCHRAUBEN 4.0x60		7	

✓ - Bitte selber anpassen

15.03.2017

Wandplan 3

Fenster und Türen Cordoba 44-A, Modern



Wenn Sie sich für das Haus Cordoba A MODERN entschieden haben, müssen Sie die Fensteröffnung in Wand 3 vergrößern. Die Bohlen 006 und die oberen 4x 007 müssen ausgeschnitten werden, wie in der Zeichnung gezeigt wird. Die Bohlen sollen aussehen wie pos 013 und 014.

