

Mehr Produkte finden Sie  
in unserem Katalog!










Art. 660 040

# Pavillon Capri 3.5


Schwarze Dachschindeln

45 mm / 350x350 cm / 10,3 m<sup>2</sup>

## DIMENSIONEN

	Bohlenstärke	45 mm
	Innenmaß	341x341 cm
	Sockelmaß	350x350 cm
	Gesamtmaß	430x430 cm
	Grundfläche	10,3 m <sup>2</sup>
	Rauminhalt	29,4 m <sup>3</sup>
	Firsthöhe	346 cm
	Seitenwandhöhe	222 cm
	Dachüberstand uml.	40 cm


## DACH

	Dachneigung	32°
	Dachbretter	19 mm



## TÜR/ FENSTER

	Leimholz-Doppeltür (isolierverglast)	98,5x179 cm
	Doppelfenster (2 Stück, isolierverglast zum Öffnen) (2 Stück, isolierverglast, feststehend)	97,5x125,5 cm

## FUSSBODEN

	Fußbodenbretter	28 mm
--	-----------------	-------

## VERPACKUNG

	Paketabmessung	320x120x230 cm
	Paketgewicht	1.300 kg

## ZUBEHÖR (zzgl.)

	Farbige Dachschindeln (Rot, Grün oder Kupfer) statt schwarz	
--	--	--

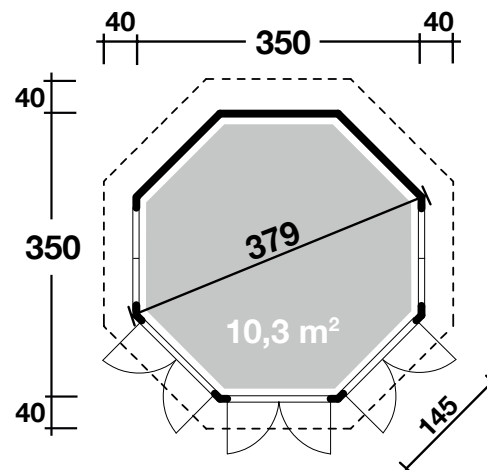
**5 JAHRE  
GARANTIE**

Capri 3.5 mit Rundbogen, durch Kunden farblich endbehandelt



Capri 3.5 mit gerader Optik,  
durch Kunden farblich endbehandelt

## Grundriss



Weitere Informationen finden Sie unter: [www.finnhaus.de](http://www.finnhaus.de) oder im aktuellen Katalog.  
Technische Änderungen, Druckfehler und Irrtümer vorbehalten.