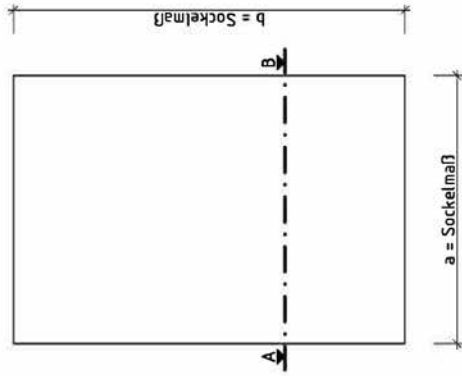
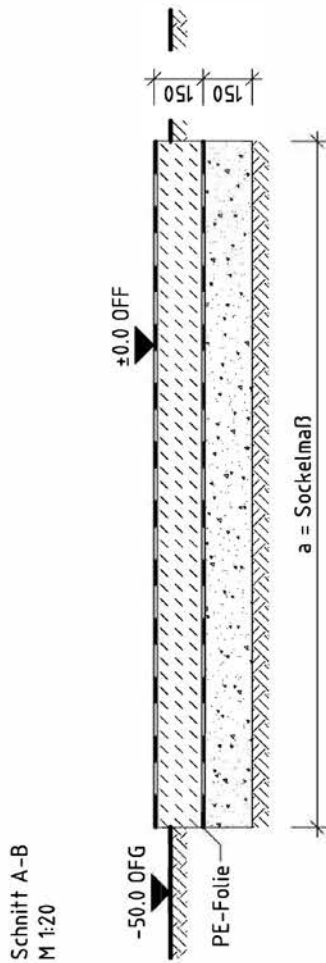
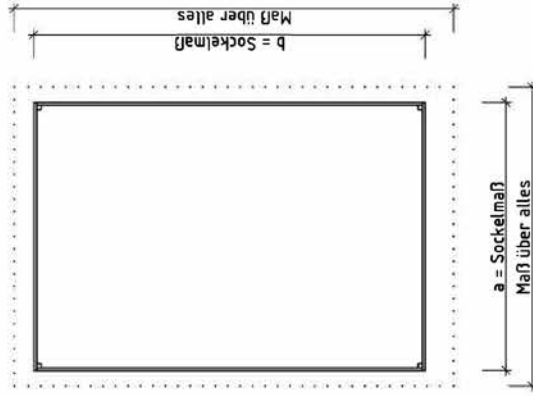


# Lagerholz und Fundamentplan Pulti Softline 2424/3024/3030


Fundamentplan  
M 1:50



Grundriss  
M 1:50



Legende:

-  Sperrschicht Bitumenpappe
  -  unbewehrter Beton C 20/25
  -  Sperrschicht PE-Folie
  -  Grobkies
  -  tragfähiger Baugrund
- Größe der Fundamentplatte entspricht dem Sockelmaß des Hauses**

Alle Angaben in mm

Darstellung:	<b>Fundamentplan</b> Blockbohlenhaus	
Maßstab:	1:50	Blatt-Nr.:
		1/1

